



Comune di Collecchio

Quadro Conoscitivo per il nuovo PSC

**Integrazioni ai documenti già presentati
con approfondimento dei dati 2012-2016
- Scenario demografico -**



Tendenze demografiche recenti: principali fattori di trasformazione evidenziati nel documento Soliani

Il documento del Prof. Lamberto Soliani del 2014 (con dati aggiornati al 2012) ha con cura evidenziato i problemi socio demografici emergenti in Italia e nel Comune di Collecchio. Da sottolineare i seguenti:

- crescita demografica rilevante nelle zone più sviluppate del paese (come il territorio della provincia di Parma) **fino allo scatenamento della crisi globale del 2008, con successiva attenuazione del fenomeno**, specie per la riduzione dei flussi di immigrazione;
- presenza importante e **quota crescente di anziani**; il documento ipotizza una tendenza locale all'invecchiamento più marcata della media nazionale;
- presenza modesta e **calo dei giovani fino a 20 anni**, con parziale recupero di prima infanzia dovuto **ai bambini con genitori immigrati**, tendenza ormai in rallentamento a causa dell'affievolimento dell'apporto migratorio dopo il 2008;



Segue: i principali fattori di trasformazione evidenziati nel documento Soliani

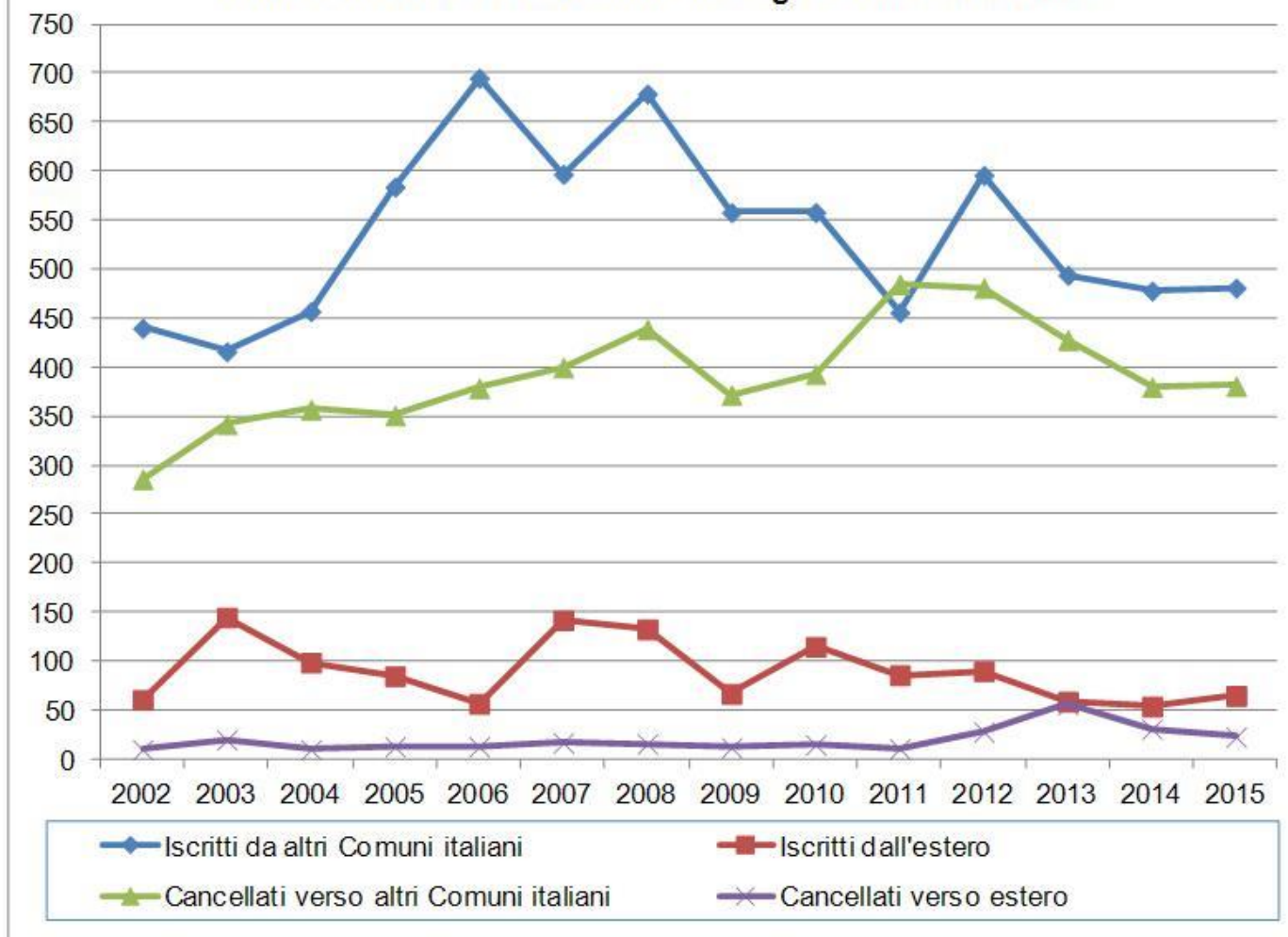
- crescente **quota di stranieri nel mercato del lavoro**, immigrati che trovano però sbocchi occupazionali prevalentemente in settori di servizio e in **lavori a bassa qualificazione** e modesto reddito;
- conseguenti difficoltà del mercato del lavoro: **carenza di forze giovani fondamentali per l'innovazione del sistema produttivo** (e per reggere la competizione internazionale) e aggravamento del peso sanitario e pensionistico dovuto alla quota crescente di anziani e vecchi;
- limitata offerta di sbocchi professionali e di **percorsi di inserimento all'altezza delle aspettative delle nuove generazioni** (fuga di cervelli);
- riflessi particolarmente pesanti sul mondo giovanile, specie per quanto concerne la **crescita di disoccupazione e persone "scoraggiate"** che non studiano e non cercano lavoro trovando sussistenza in modo parassitario nella cerchia familiare.

Cosa sta cambiando negli ultimi anni rispetto a queste tendenze?



Attenuazione dei flussi migratori dall'Italia e dall'estero

Comune di Collecchio - Movimento migratorio dall'Italia e dall'estero: iscritti e cancellati all'anagrafe dal 2002 al 2015

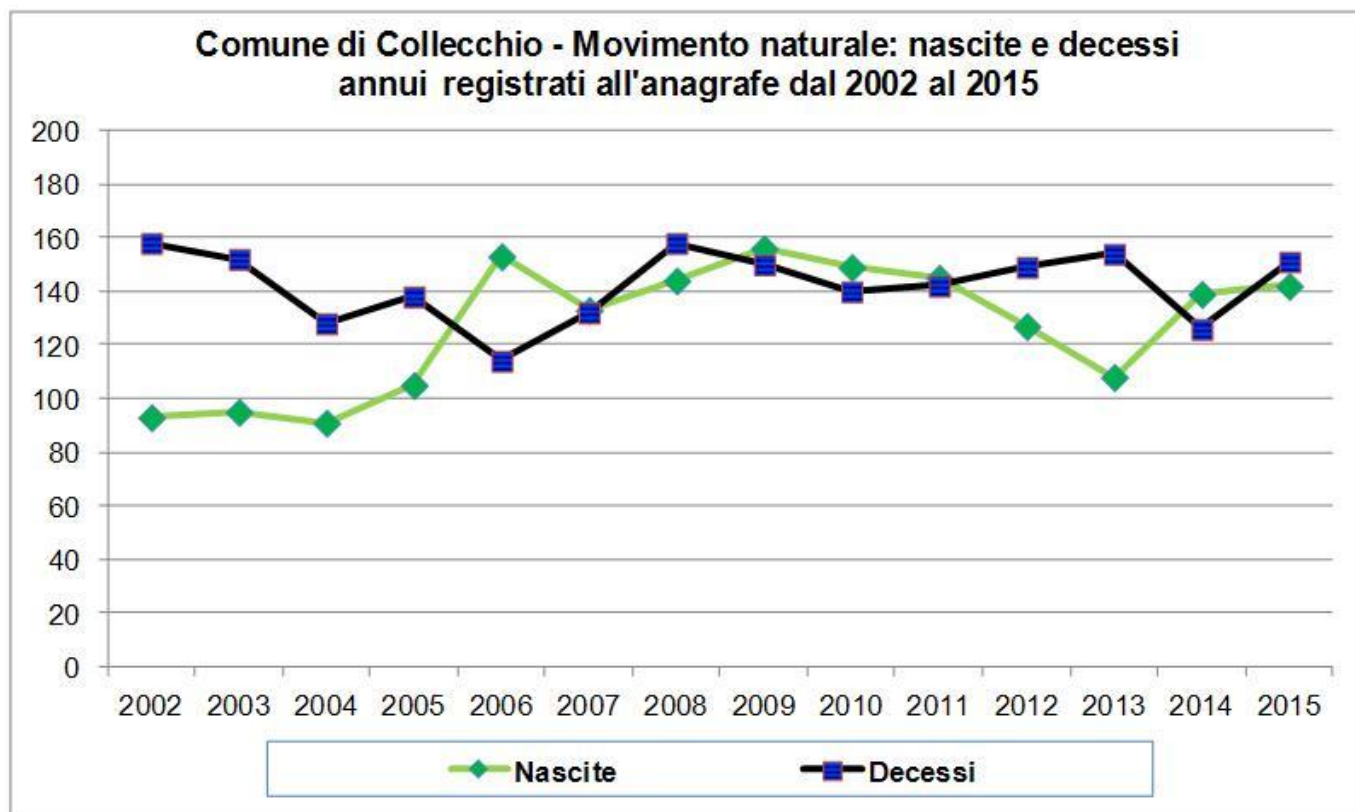


I movimenti migratori dall'Italia sono più copiosi di quelli dall'estero e con saldi che restano ancora oggi positivi (ma non come nel periodo 2005-2007).

Negli ultimi anni: limitato il saldo positivo delle migrazioni dall'estero.



Saldo naturale negli ultimi dieci anni meno negativo rispetto ai passati decenni grazie a un parziale recupero di nascite

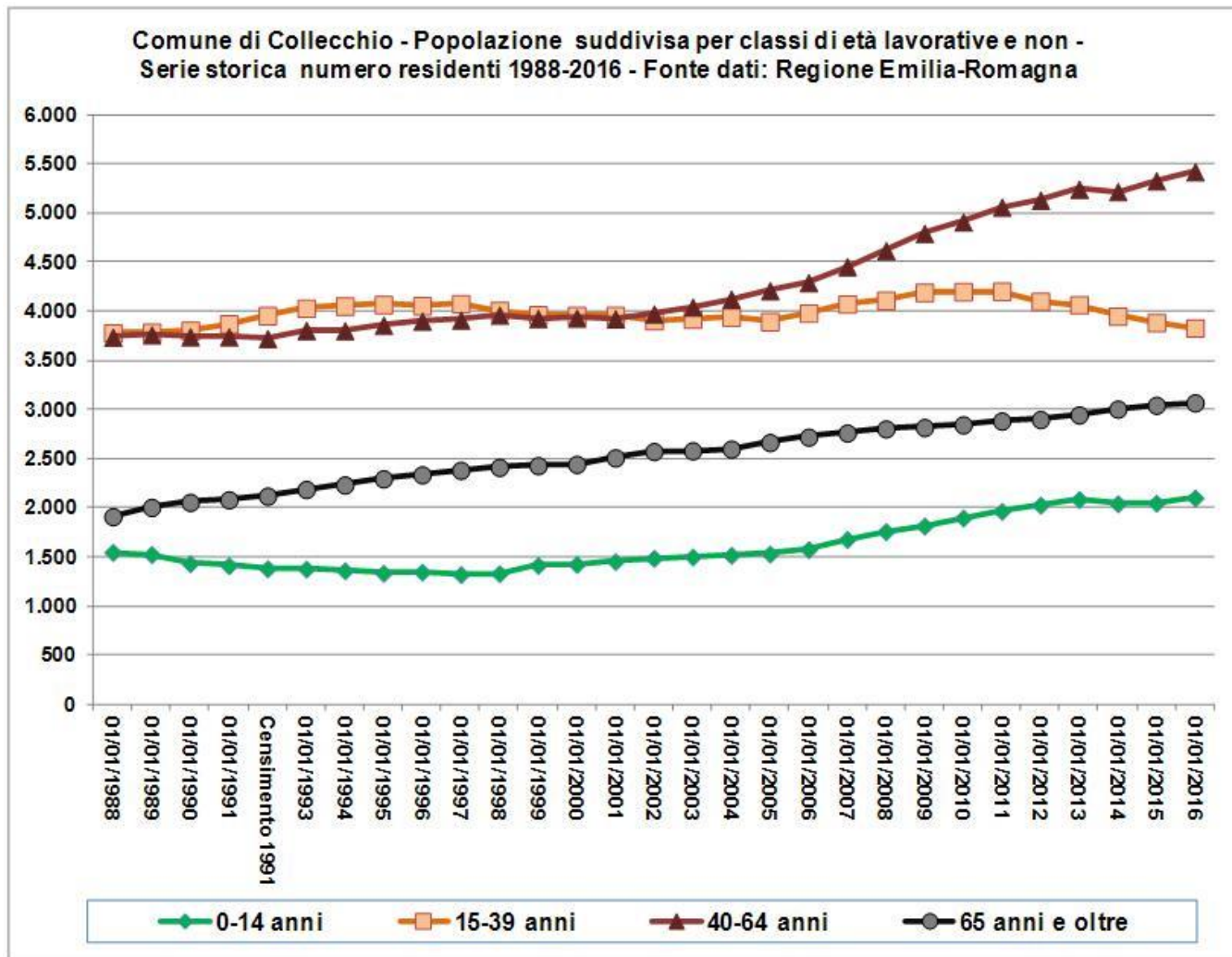


Il piccolo **recupero di nascite dopo il 2005** continua negli ultimi anni compensando il minor apporto migratorio.


La maggiore natalità conferma il recente miglioramento di struttura della popolazione, **oggi meno invecchiata rispetto al 2002.**



Lieve aumento di giovani e anziani. Si divarica, rispetto ai passati decenni, peso classi di età lavorative giovani e anziane

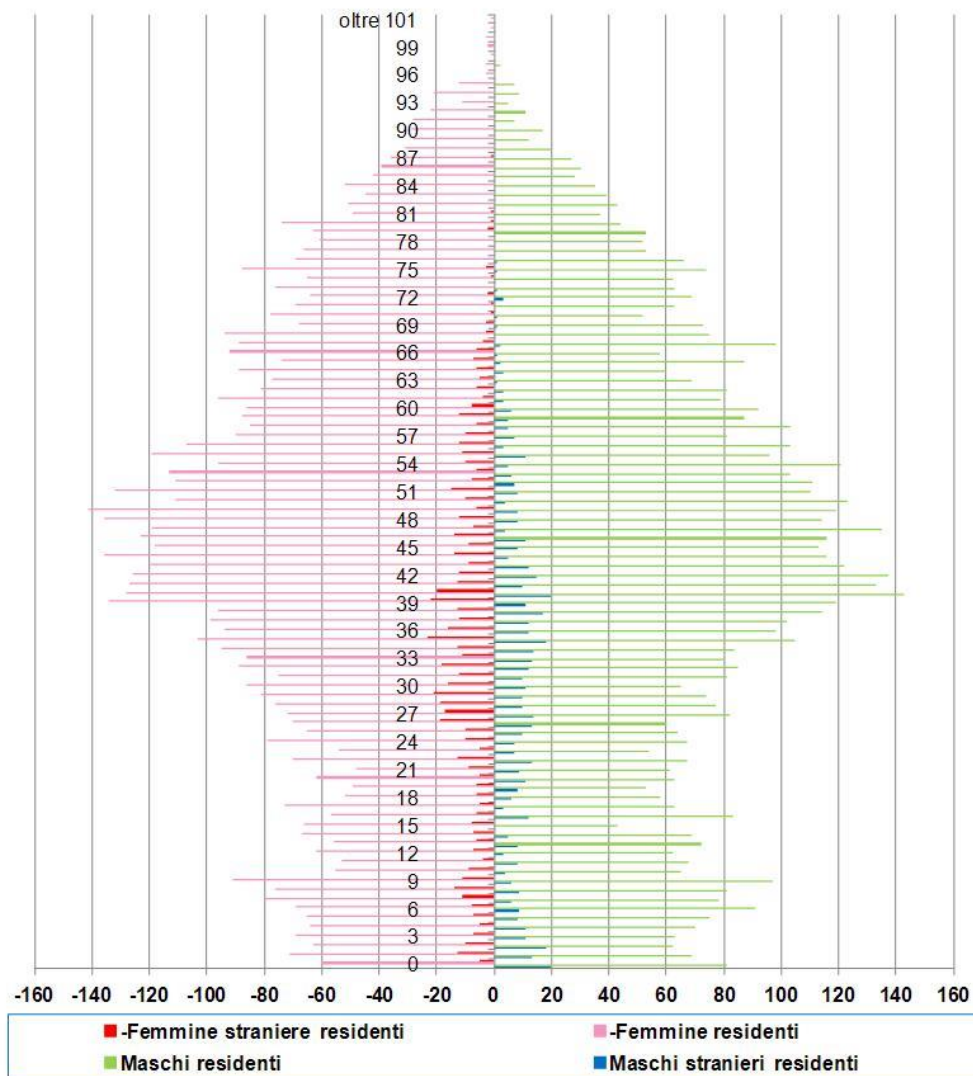


L'invecchiamento non subisce una accelerazione, ma è **enorme lo sbilanciamento fra popolazione in età attiva anziana (in forte crescita) e le nuove leve, assai esili, entrate e che entreranno nel mercato del lavoro.** La popolazione fra i **15 e i 39 anni** era pari a quella fra i **40 e i 64** nel 2000, oggi è **11 punti % in meno.**



Le piramidi di età italiani e stranieri residenti divergono in modo sostanziale: bambini e giovani italiani ai minimi termini

Comune di Collecchio - Piramide per anno di età dei residenti italiani e stranieri al 1 gennaio 2016 - Fonte dati: Regione Emilia - Romagna



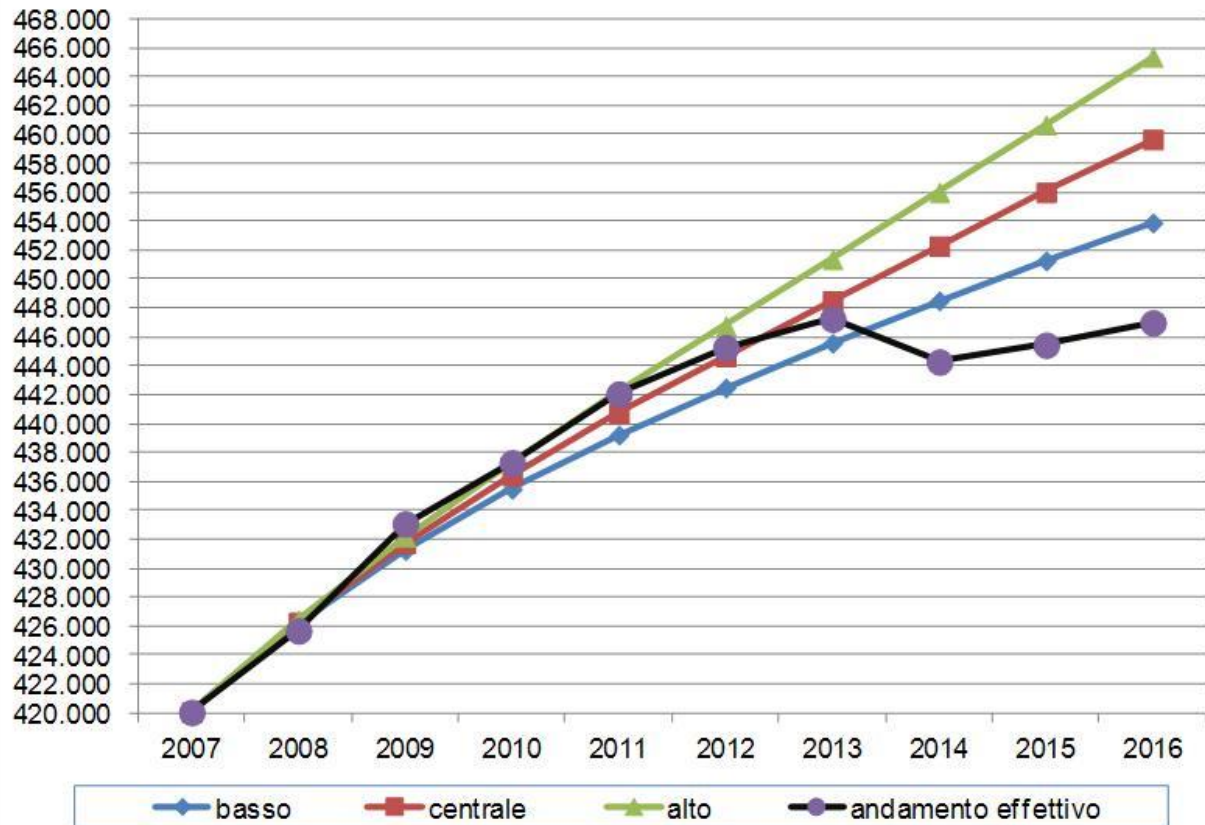
La piramide per età complessiva, confrontata con la componente della popolazione immigrata dall'estero, evidenzia **l'apporto demografico dall'estero** che è **particolarmente significativo per quanto riguarda le classi di età infantili e giovanili**, mentre la quota di stranieri perde rilevanza all'approssimarsi dell'età pensionistica.

In sostanza l'equilibrio demografico fra le diverse generazioni e **la possibilità di tutelare i corposi contingenti di età avanzata sembra dipendere dall'apporto migratorio.**



Le previsioni 2007 della Provincia di Parma sono coerenti con gli andamenti effettivi fino al 2012, poi c'è una caduta.

Scenari demografici - Previsioni Provincia di Parma e confronto con andamento effettivo 2007-2016 (1 gennaio)

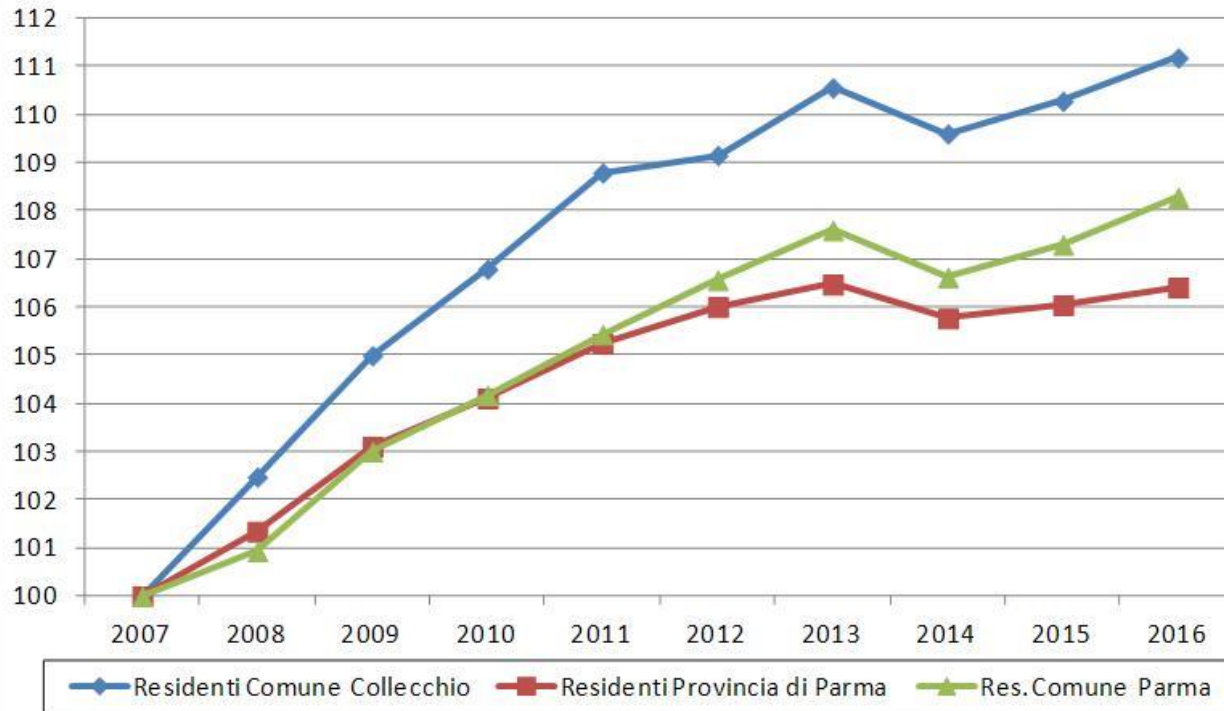


L'andamento effettivo si è collocato fino al 2011 sopra o in linea con lo scenario "alto" per poi collocarsi nello scenario "centrale" fino al 2013 e infine scendere **sotto allo scenario "basso" a partire dal 2014**. Il contenimento dell'afflusso migratorio degli ultimi anni tende a stabilire una **tendenza provinciale al di sotto della previsione demografica di crescita "bassa"**.



L'indice di crescita di residenti a Collecchio dal 2007 supera l'indice della Provincia e, in parte, del Comune di Parma.

Confronto indice andamento popolazione residente dal 2007 (=100) al 2016 (1 gennaio) - Fonte dati: Provincia di Parma

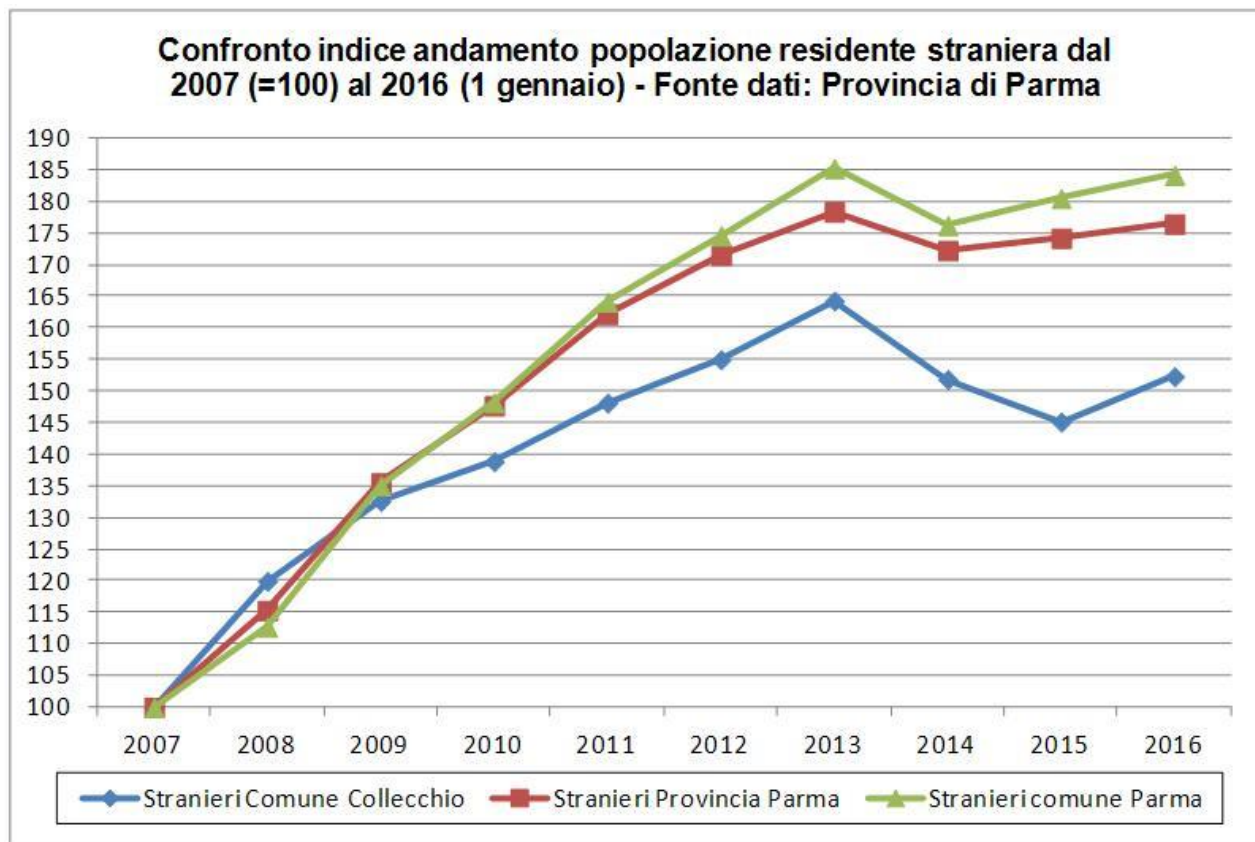


La linea tendenziale di **crescita dei residenti a Collecchio si colloca nettamente al di sopra di quella provinciale.**

L'indice di crescita del Comune di Parma è, specie negli ultimi anni, superiore alla media provinciale ma abbastanza **simile alla tendenza del Comune di Collecchio.**



L'indice di crescita di residenti stranieri a Collecchio dal 2007 è inferiore all'indice della Provincia e del Comune di Parma.

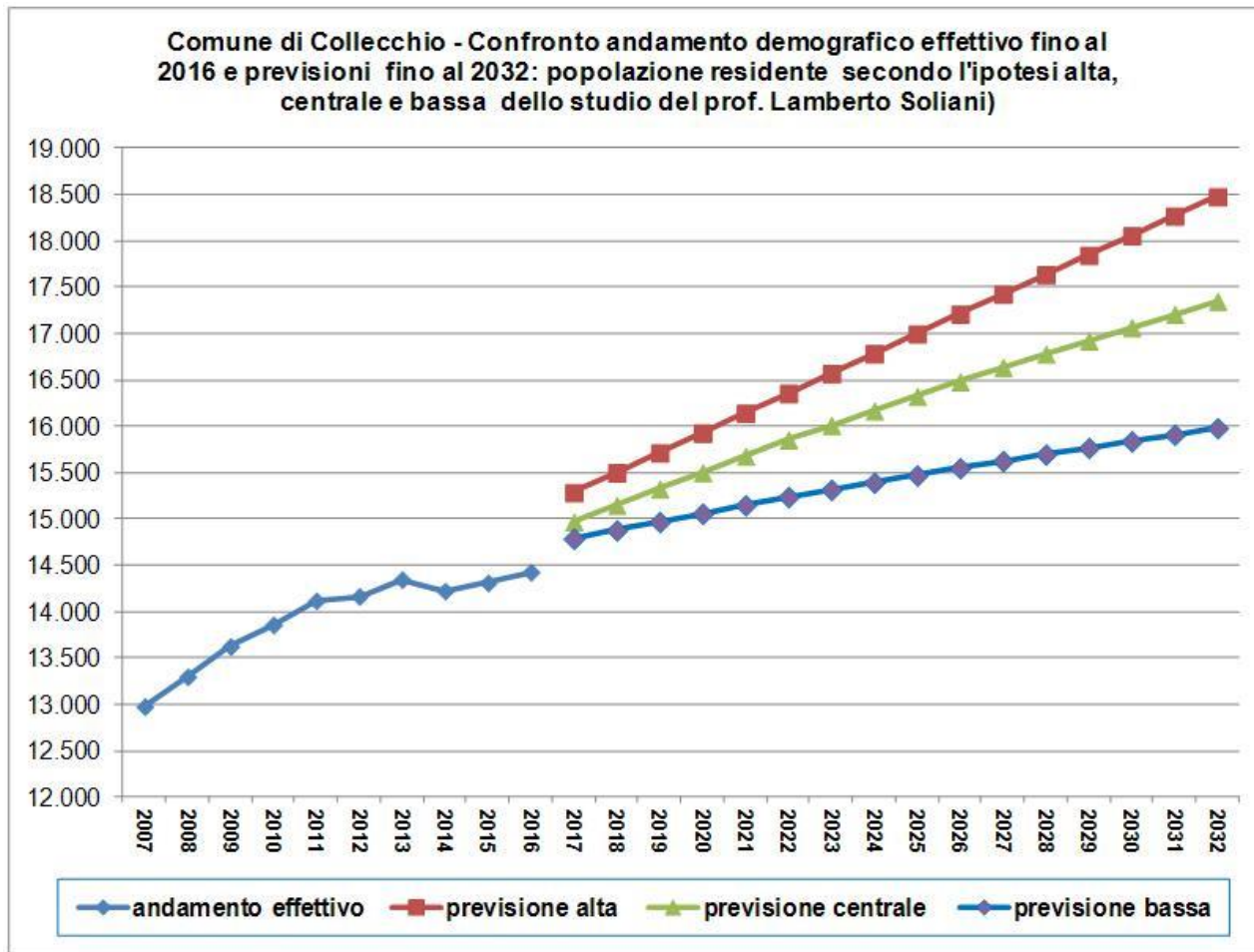


La linea tendenziale di **crescita dei residenti stranieri a Collecchio** si colloca dal 2009 molti punti al di sotto di quella provinciale.

L'indice di crescita degli stranieri del Comune di Parma è, specie negli ultimi anni, superiore alla media provinciale e **molto superiore alla tendenza del Comune di Collecchio.**



La crescita reale di residenti a Collecchio dal 2007 è in linea con la tendenza “bassa” prevista al 2032 dal Prof. Soliani



La cautela necessaria nelle stime di sviluppo e l'adozione di politiche del territorio volte alla **sostenibilità ambientale e sociale** sembrano lasciare spazio solo all'ipotesi **“bassa”** di crescita demografica che prevede:

- al 2022 di 15.240 residenti;
- al 2027 di 15.628 residenti;
- al 2032 di 15.983 residenti.